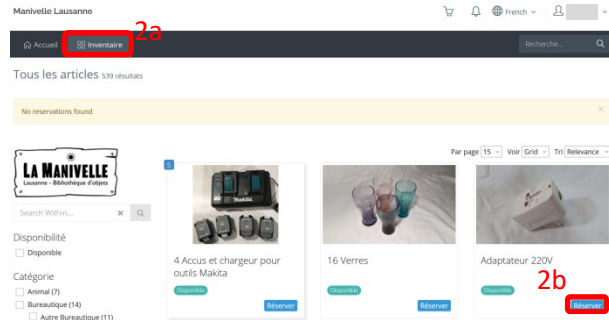


Réservation d'un objet

1

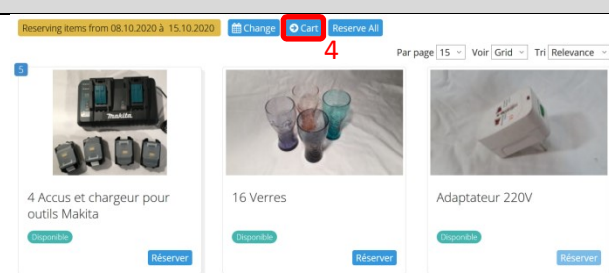
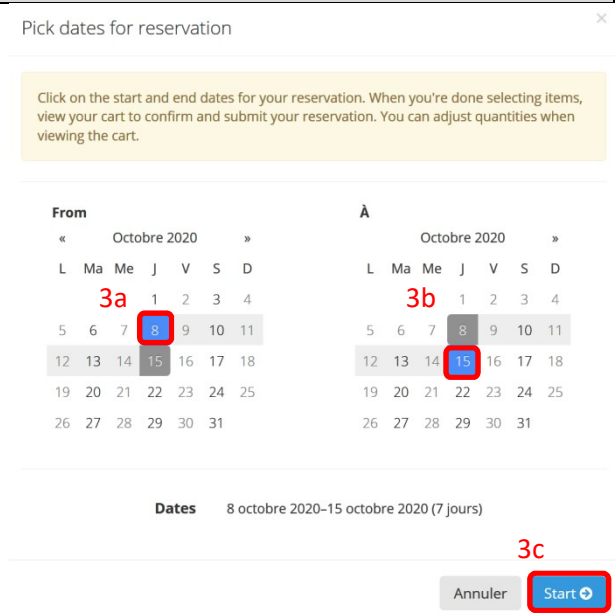
1° Sur notre catalogue en ligne (<https://lausannemanivelle.myturn.com>), connectez-vous à votre compte au travers du bouton « Connexion ».



2° Cliquer sur « Inventaire » puis sur « Réserver » correspondant à l'objet que vous souhaitez réserver.

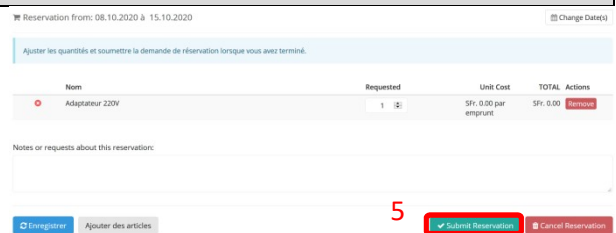
3. Sélectionner la date du début de la réservation sur le calendrier de gauche puis la date de fin sur le calendrier de droite. Cliquer sur « Start » pour confirmer la réservation.

En cas de réservation de plusieurs objets, vous pouvez refaire les étapes 2 et 3.



4. Aller dans « Cart ».

5. Cliquer sur « Submit Reservation ».



6. Si tout s'est bien passé, un email de confirmation vous sera envoyé