
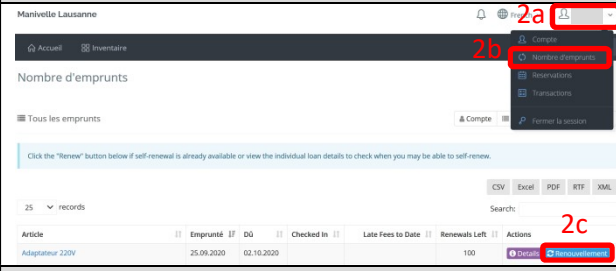
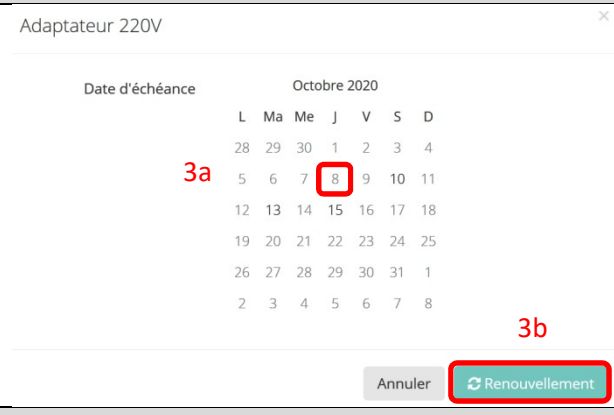


# Prolongation d'un emprunt

1

|   |   |
|---|---|
| <p>1° Sur notre catalogue en ligne (<a href="https://lausannemanivelle.myturn.com">https://lausannemanivelle.myturn.com</a>), connectez-vous à votre compte au travers du bouton « Connexion ».</p>   |   |
|    | <p>2° Cliquer sur menu de votre compte puis sur « Nombre d'emprunts ». Cliquer sur « Renouvellement » correspondant à l'objet que vous voulez prolonger</p> |
| <p>3. Sélectionner la date jusqu'à laquelle vous voulez prolonger le prêt (max 1 semaine lors des jours d'ouverture), puis cliquer sur « Renouvellement »</p> <p>En cas de prolongation de plusieurs objets, vous pouvez refaire les étapes 2 et 3.</p> |    |
| <p>4. Si tout s'est bien passé, un email de confirmation vous sera envoyé</p>   |   |